

Paro Registrado.

Noviembre 2024

FICHA TERRITORIAL: **Comarca Cuencas Mineras**

Unidad: nº personas  
 Fuente: Instituto Aragonés de Empleo

Por grupo de edad y sexo

	Total	Hombres	Mujeres
16-19	7	6	1
20-24	25	17	8
25-29	24	10	14
30-34	30	8	22
35-39	34	17	17
40-44	23	11	12
45-49	21	8	13
50-54	18	6	12
55-59	45	16	29
60-64	55	20	35
<b>Total</b>	<b>282</b>	<b>119</b>	<b>163</b>

Por sector de actividad económica y sexo

CNAE-2009	Total	Hombres	Mujeres
Agricultura, ganadería y pesca	7	4	3
Industria y energía	47	33	14
Construcción	15	12	3
Servicios	188	64	124
Sin empleo anterior	25	6	19
<b>Total</b>	<b>282</b>	<b>119</b>	<b>163</b>

Por sección de actividad económica y sexo

CNAE-2009	Total	Hombres	Mujeres
Agricultura, ganadería, silvicultura y pesca	7	4	3
Industria manufacturera	40	28	12
Suministro de agua, actividades de saneamiento, gestión de residuos y descontaminación	7	5	2
Construcción	15	12	3
Comercio al por mayor y al por menor; reparación de vehículos de motor y motocicletas	24	7	17
Transporte y almacenamiento	2	2	0
Hostelería	24	2	22
Información y comunicaciones	1	0	1
Actividades profesionales, científicas y técnicas	6	2	4
Actividades administrativas y servicios auxiliares	34	10	24
Administración Pública y defensa; Seguridad Social obligatoria	55	35	20
Educación	3	1	2
Actividades sanitarias y de servicios sociales	20	2	18
Actividades artísticas, recreativas y de entretenimiento	2	1	1
Otros servicios	14	2	12
Actividades de los hogares como empleadores de personal doméstico; actividades de los hogares como productores de bienes y servicios para uso propio	3	0	3
Sin clasificar	25	6	19
<b>Total</b>	<b>282</b>	<b>119</b>	<b>163</b>

La actividad económica indica aquélla en la que el parado realizó su último trabajo, según la Clasificación Nacional de Actividades Económicas de 2009 (CNAE-2009)

Paro Registrado.

Noviembre 2024

FICHA TERRITORIAL: Comarca Cuencas Mineras

Unidad: nº personas  
Fuente: Instituto Aragonés de Empleo

Por nivel de formación y sexo

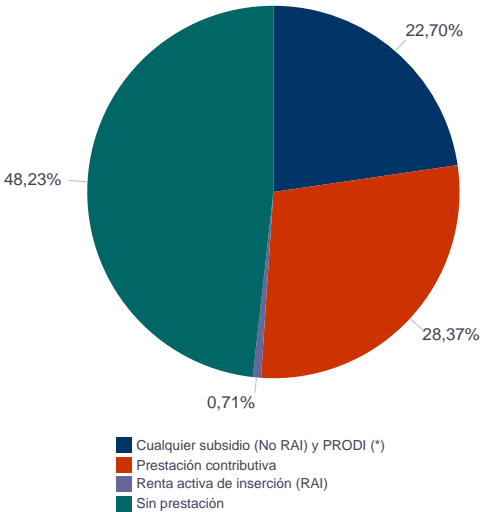
		Total	Hombres	Mujeres
Educación primaria	Educación Primaria o inferior	46	12	34
		46	12	34
Primera etapa de educación secundaria	Primera etapa de educación secundaria	176	85	91
		176	85	91
Segunda etapa de educación secundaria	Bachillerato	16	8	8
	Enseñanza media de formación profesional	22	6	16
		38	14	24
Enseñanza superior	Enseñanza superior de formación profesional	14	7	7
	Enseñanza superior universitaria	8	1	7
		22	8	14
Total		282	119	163

NOTA: La tabla de nivel de formación se basa en la Clasificación Nacional de Educación 2000 (INE). Se ha seleccionado el nivel educativo más alto adquirido por el demandante parado.

Por tipo de prestación y sexo

	Total	Hombres	Mujeres
Sin prestación	136	60	76
Prestación contributiva	80	42	38
Cualquier subsidio (No RAI) y PRODI (*)	64	16	48
Renta activa de inserción (RAI)	2	1	1
Total	282	119	163

(\*) PRODI= Programa temporal de protección por desempleo e inserción, RAI = Renta activa de inserción.



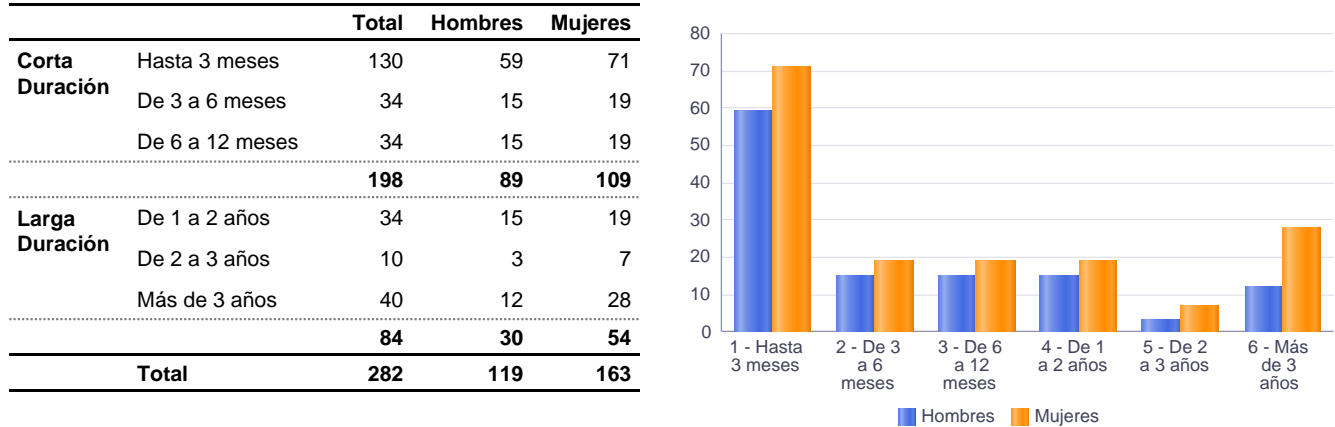
Paro Registrado.

Noviembre 2024

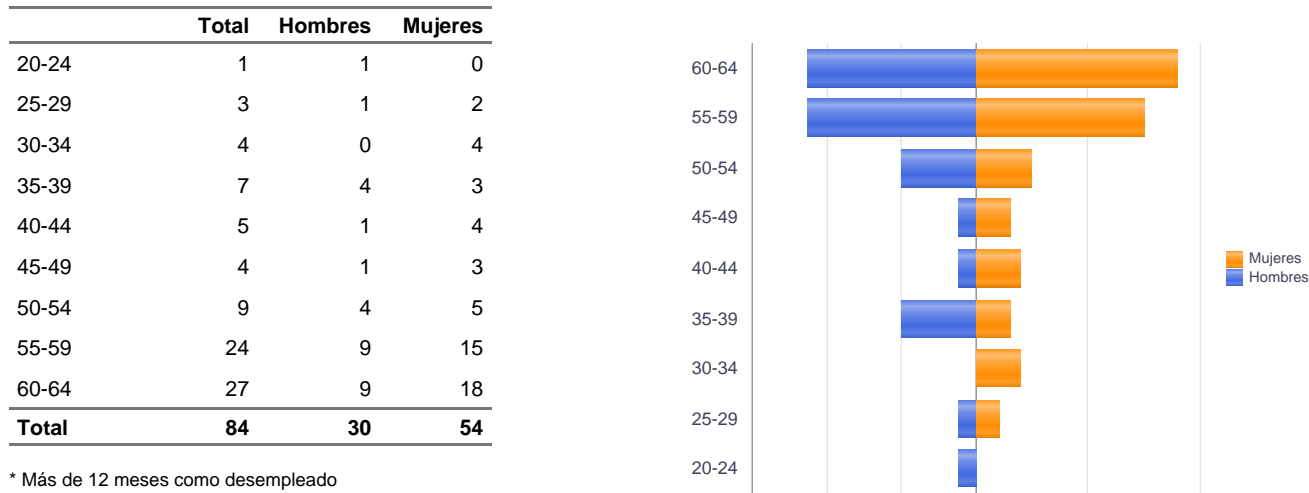
FICHA TERRITORIAL: Comarca Cuencas Mineras

Unidad: nº personas  
Fuente: Instituto Aragonés de Empleo

Por tiempo en situación laboral como desempleado y sexo



Parados de larga duración\* por grupo de edad y sexo



\* Más de 12 meses como desempleado

Paro Registrado.

Noviembre 2024

FICHA TERRITORIAL: Comarca Cuencas Mineras

Unidad: nº personas  
Fuente: Instituto Aragonés de Empleo

Por sector de actividad económica, nacionalidad y sexo

	Españoles			Extranjeros comunitarios (UE-27)			Extranjeros no comunitarios		
	Total	Hombres	Mujeres	Total	Hombres	Mujeres	Total	Hombres	Mujeres
Agricultura, ganadería y pesca	5	3	2	1	0	1	1	1	0
Construcción	13	11	2	0	0	0	2	1	1
Industria y energía	37	26	11	3	1	2	7	6	1
Servicios	167	60	107	7	2	5	14	2	12
Sin empleo anterior	10	6	4	0	0	0	15	0	15
Total	232	106	126	11	3	8	39	10	29

Ranking de ocupaciones más solicitadas por los demandantes parados, por sexo

Cod. Ocupación	Ocupación	Total	Hombres	Mujeres
92101050	Personal de limpieza o limpiadores en general	135	34	101
95121019	Peones de horticultura, jardinería	103	67	36
52201079	Dependientes de comercio, en general	82	9	73
96021013	Peones de la construcción de edificios	67	61	6
97001056	Peones de la industria de la alimentación, bebidas y tabaco	66	25	41
97001104	Peones de la industria manufacturera, en general	60	33	27
92101027	Camareros de pisos (hostelería)	44	1	43
91001018	Empleados de hogar	36	0	36
43091029	Empleados administrativos, en general	32	4	28
51201049	Camareros, en general	30	13	17
94431016	Barrenderos	29	16	13
51101026	Cocineros, en general	29	2	27
97001113	Peones de la industria metalúrgica y fabricación de productos metálicos	29	25	4
71211015	Albañiles	22	22	0
95431028	Peones forestales	22	19	3
94311020	Ordenanzas	20	3	17
83331015	Conductores-operadores de carretillas elevadoras, en general	19	17	2
58331022	Conserjes, en general	18	7	11
96011029	Peones de obras publicas, en general	14	12	2
84121035	Conductores de furgonetas, hasta 3,5 t.	13	11	2

NOTA: Cada demandante puede solicitar hasta 6 ocupaciones.